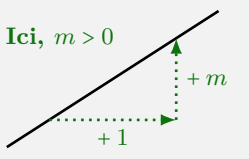


Chap. 1 : Trinômes du second degré

0 Pré - requis.

**Le 1<sup>er</sup> degré :**  
 $f(x) = m x + p$   
 représentée par une droite oblique.

Ici,  $m > 0$



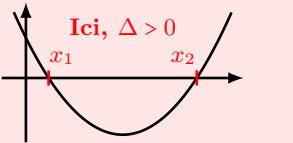
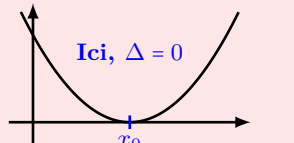
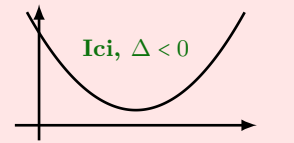
$x$	$-\infty$	$-\frac{p}{m}$	$+\infty$
Signe de $f(x)$	Signe de $-m$	0	Signe de $m$

**Mémo :** On commence par le signe de  $-m$ .

**Le 2<sup>nd</sup> degré (développée) :**  
 $f(x) = a x^2 + b x + c$   
 représentée par une parabole.

si  $a > 0$  (parabole ouverte vers le haut)  
 si  $a < 0$  (parabole ouverte vers le bas)

1 Forme factorisée : Courbe et tableau de signes.

Deux racines $x_1$ et $x_2$	Une racine $x_0$	Aucune racine.																								
																										
<table border="1" data-bbox="67 957 380 1045"> <tr> <td><math>x</math></td> <td><math>-\infty</math></td> <td><math>x_1</math></td> <td><math>x_2</math></td> <td><math>+\infty</math></td> </tr> <tr> <td><math>f</math></td> <td>Signe de <math>a</math></td> <td>Signe de <math>-a</math></td> <td>Signe de <math>a</math></td> <td></td> </tr> </table>	$x$	$-\infty$	$x_1$	$x_2$	$+\infty$	$f$	Signe de $a$	Signe de $-a$	Signe de $a$		<table border="1" data-bbox="414 957 728 1045"> <tr> <td><math>x</math></td> <td><math>-\infty</math></td> <td><math>x_0</math></td> <td><math>+\infty</math></td> </tr> <tr> <td><math>f</math></td> <td>Signe de <math>a</math></td> <td>0</td> <td>Signe de <math>a</math></td> </tr> </table>	$x$	$-\infty$	$x_0$	$+\infty$	$f$	Signe de $a$	0	Signe de $a$	<table border="1" data-bbox="761 957 1064 1045"> <tr> <td><math>x</math></td> <td><math>-\infty</math></td> <td><math>+\infty</math></td> </tr> <tr> <td><math>f</math></td> <td colspan="2">Signe de <math>a</math></td> </tr> </table>	$x$	$-\infty$	$+\infty$	$f$	Signe de $a$	
$x$	$-\infty$	$x_1$	$x_2$	$+\infty$																						
$f$	Signe de $a$	Signe de $-a$	Signe de $a$																							
$x$	$-\infty$	$x_0$	$+\infty$																							
$f$	Signe de $a$	0	Signe de $a$																							
$x$	$-\infty$	$+\infty$																								
$f$	Signe de $a$																									
$f(x) = a(x - x_1)(x - x_2)$	$f(x) = a(x - x_0)^2$	Pas de forme factorisée																								

**Mémo :** Le signe de  $-a$  est à mettre entre les deux racines  $x_1$  et  $x_2$ .

2 Forme canonique : Variations et extremum.

$f(x) = a(x - \alpha)^2 + \beta$

- Le carré s'annule en  $x = \alpha$ .
- On ajoute verticalement  $\beta$ .

$f$  admet un extremum égale à  $\beta$  atteint en  $x = \alpha$ .

<b>Si <math>a</math> est positif</b>		<b>Si <math>a</math> est négatif</b>	
$x$	$\alpha$	$x$	$\alpha$
$f$	$\beta$	$f$	$\beta$

$\beta$  est ici un minimum.  $\beta$  est ici un maximum.

- Démontrer que  $\beta$  est un extremum.
- Déterminer, par le calcul, l'expression de  $\alpha$  en fonction de  $a, b$  et  $c$ .
- Démontrer que la droite d'équation  $x = \alpha$  est un axe de symétrie.
- Démontrer un sens de variations.

La parabole admet un axe de symétrie vertical d'équation  $x = \alpha$ .

$$\alpha = -\frac{b}{2a}$$

$$\beta = f(\alpha)$$

3 Comment passer d'une forme à une autre ?

$$a x^2 + b x + c$$

$$\Rightarrow a [ (x - \alpha)^2 + \beta' ]$$

$$\Rightarrow a (x - x_1)(x - x_2)$$

3. a) De « développée » à « canonique » :

- Étape 1 :** on factorise par  $a$ .

$$f(x) = 2x^2 + 12x - 32 = 2x^2 + 2 \times 6x - 2 \times 16 = 2(x^2 + 6x - 16)$$

- Étape 2 :** on applique la formule :

$$x^2 + 2dx = (x + d)^2 - d^2$$

$$f(x) = 2(x^2 + 2 \times 3x - 16) = 2[(x + 3)^2 - 3^2 - 16] = 2[(x + 3)^2 - 25]$$

3. b) De « canonique » à « factorisée » :

- Si on peut, on applique l'identité remarquable :  $a^2 - b^2 = (a + b)(a - b)$

$$f(x) = 2[(x + 3)^2 - 5^2] = 2(x + 3 - 5)(x + 3 + 5) = 2(x - 2)(x + 8)$$

- Si on ne peut pas, on applique la formule discriminant.

4 Méthode généralisée : Le discriminant.

$$\Delta = b^2 - 4ac$$

Si  $\Delta > 0$ ,

$$x_{1,2} = \frac{-b \pm \sqrt{\Delta}}{2a}$$

Si  $\Delta = 0$ ,

$$x_0 = -\frac{b}{2a}$$

**Exemple :**  $f(x) = 2x^2 + 12x - 32$   $\Delta = 12^2 - 4 \times 2 \times (-32) = 400$

$$x_1 = \frac{-12 - \sqrt{400}}{2 \times 2} = \frac{-12 - 20}{4} = -8 ; x_2 = \frac{-12 + 20}{4} = 2$$

5 Somme  $S$  et produit  $P$  des racines  $x_1$  et  $x_2$ .

On cherche deux réels  $x_1$  et  $x_2$  tels que leur somme est  $S$  et leur produit est  $P$ .

Or  $(x - x_1)(x - x_2) = x^2 - (x_1 + x_2)x + x_1 x_2 = x^2 - Sx + P$

**Exemple :**  $S = 40$  et  $P = 375$  Nous devons étudier :  $x^2 - 40x + 375$ .

$$\Delta = 40^2 - 4 \times 1 \times 375 = 100 ; x_1 = \frac{+40 - \sqrt{100}}{2} = 15 ; x_2 = \frac{+40 + \sqrt{100}}{2} = 25$$